

○建物入口の音声案内

- ・センサー式の誘導鈴（ピーン・ポーン）



○視覚障害者誘導用ブロック

- ・建物入口等まで
- ・JIS規格

○トイレ入口音声案内

・簡潔に案内

○サイン文字

・見やすい大きさ
・書体・文字間隔は視認性に配慮

○ニーズに対応した新たな設備

○共通したピクトグラムの導入



男女共用トイレ
All gender toilet



カムダウン・クールダウン
Calm down, cool down

○エレベーター閉じ込め対策



かご内を確認しております。
係員がエレベーターに向かっています。

有明アリーナ

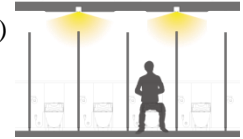
○便房内手すり

・背景の壁面との同化を避ける
(事例イメージ)



○フラッシュランプ設置

・災害時に白色にて警告
(事例イメージ)



○トイレ機能の表示

(事例イメージ)



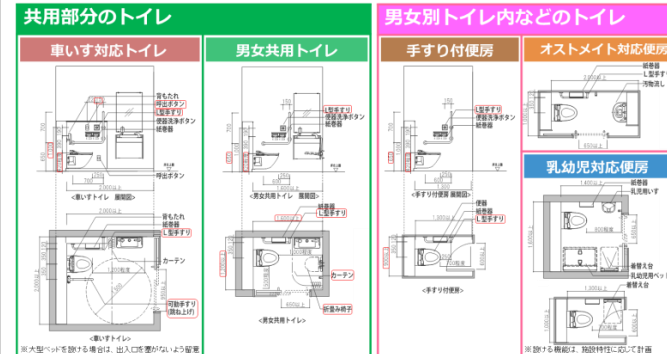
○便房扉鍵

・使用中かどうか見て分かる
(事例イメージ)



○その他

・トイレの機能分散

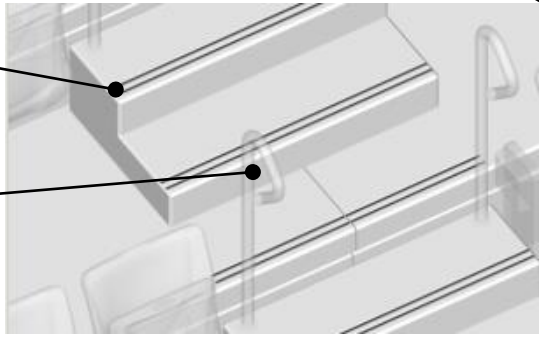


・便房内ボタンは原則JIS配列



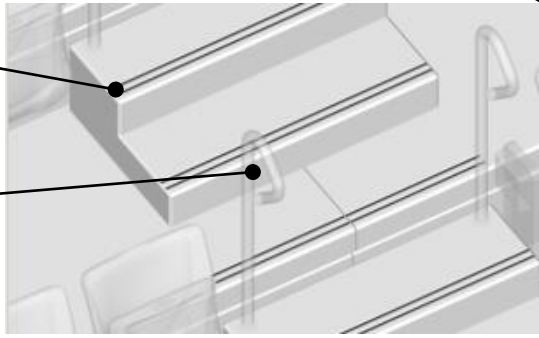
○段鼻

・コントラストを確保




○手がかり

・通路幅員確保できない場合除き、設置



○警告ブロック

・階段昇降口になるべく設置
（狭あい部等を除く）



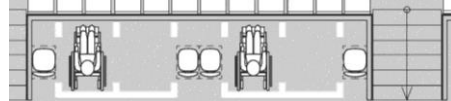
○電動車いすコンセント

・車いすに合わせた高さ(40cm程度)



○車いす使用者席等の表示

・区画枠やプレートで場所・席番号表示



○その他

・車いす使用者席の分散配置
・サイトライン確保
・磁気ループ席分散配置

